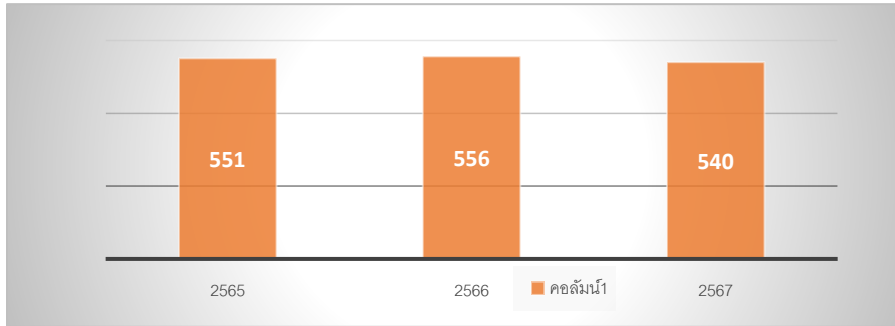


๒. งานสอบสวน

๒.๑ เปรียบเทียบสถิติคดีอาญา ย้อนหลัง ๓ ปี



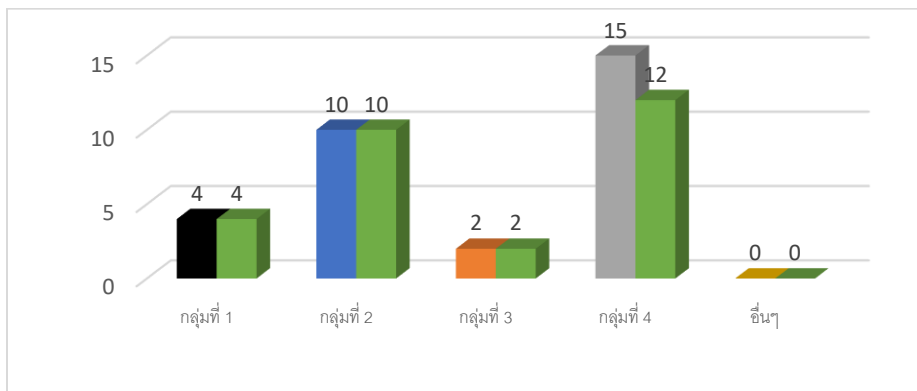
แผนภูมิ สถิติคดีอาญา ย้อนหลัง ๓ ปี (๒๕๖๕- ๒๕๖๗)

ปี พ.ศ.๒๕๖๕ คดีอาญาเกิด จำนวน ๕๕๑ คดี

ปี พ.ศ.๒๕๖๖ คดีอาญาเกิด จำนวน ๕๕๖ คดี

ปี พ.ศ.๒๕๖๗ คดีอาญาเกิด จำนวน ๕๔๐ คดี

๒.๒ สถิติคดีอาญา ๔ กลุ่มประจำเดือนตุลาคม ๒๕๖๗



แผนภูมิสถิติคดีอาญา ๔ กลุ่ม ประจำเดือนตุลาคม ๒๕๖๗

คดีอาญาเกิดขึ้น ๓๑ คดี จับกุม ๒๘ ราย ผู้ต้องหา ๒๘ คน

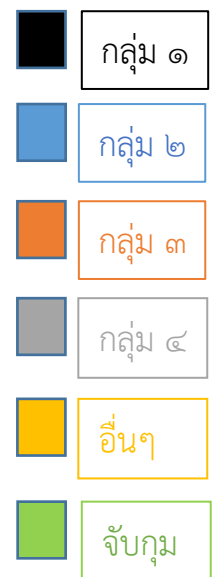
กลุ่ม ๑ เกิด ๔ คดี จับกุม ๔ ราย

กลุ่ม ๒ เกิด ๑๐ คดี จับกุม ๑๐ ราย

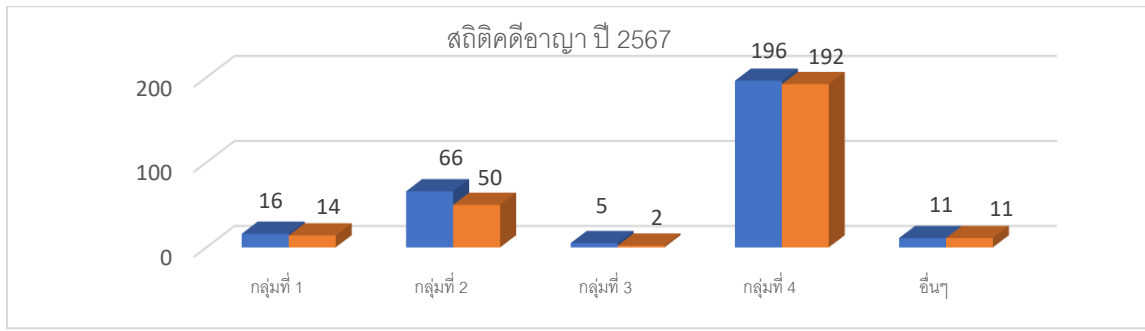
กลุ่ม ๓ เกิด ๒ คดี จับกุม ๒ ราย

กลุ่ม ๔ เกิด ๑๕ คดี จับกุม ๑๒ ราย

อื่นๆ ไม่มีแต่อย่างใด



๒.๓ สถิติคดีอาญา ๔ กลุ่มประจำปี ๒๕๖๗



■ เกิดคดี ■ จับ

สรุป สถิติคดีอาญา ๔ กลุ่ม ปี พ.ศ.๒๕๖๗

คดีอาญาเกิด ๒๘๗ คดี จับ ๒๕๐ ราย ผู้ต้องหา ๒๕๐ คน

กลุ่ม ๑ ฐานความผิดเกี่ยวกับชีวิต ร่างกาย และ เพศ เกิดขึ้น ๑๖ คดี

ฆ่าผู้อื่น	๒	คดี	จับ	๑	ราย	ผู้ต้องหา	๑	คน
ข่มขืนฯ	๑	คดี	จับ	๐	ราย	ผู้ต้องหา	๐	คน
ทำร้ายร่างกาย	๑๑	คดี	จับ	๑๑	ราย	ผู้ต้องหา	๑๖	คน
อื่นๆ	๒	คดี	จับ	๑	ราย	ผู้ต้องหา	๑	คน

กลุ่ม ๒ ฐานความผิดเกี่ยวกับทรัพย์ เกิดขึ้น ๖๖ คดี

ชิงทรัพย์	๑	คดี	จับ	๑	ราย	ผู้ต้องหา	๒	คน
ลักทรัพย์	๓๘	คดี	จับ	๒๘	ราย	ผู้ต้องหา	๒๘	คน
กรรโชกทรัพย์	๑	คดี	จับ	๑	ราย	ผู้ต้องหา	๑	คน
ฉ้อโกง	๑๘	คดี	จับ	๑๒	ราย	ผู้ต้องหา	๑๒	คน
ยักยอก	๖	คดี	จับ	๖	ราย	ผู้ต้องหา	๗	คน
อื่นๆ	๒	คดี	จับ	๒	ราย	ผู้ต้องหา	๒	คน

กลุ่ม ๓ ฐานความผิดพิเศษ เกิดขึ้น ๕ คดี

พ.ร.บ.คอมฯ	๓	คดี	จับ	๑	ราย	ผู้ต้องหา	๑	คน
บัตรอิเล็กทรอนิกส์	๒	คดี	จับ	๑	ราย	ผู้ต้องหา	๑	คน

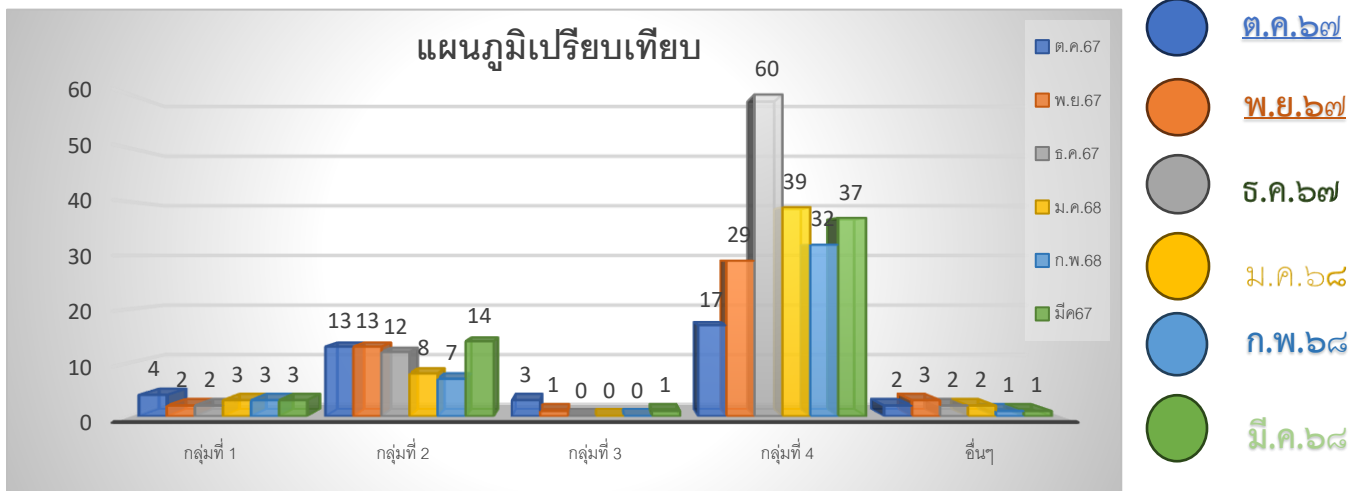
กลุ่ม ๔ คดีความผิดที่รัฐเป็นผู้เสียหาย เกิดขึ้น ๑๙๖ คดี

ยาเสพติด	๒๗	คดี	จับ	๒๗	ราย	ผู้ต้องหา	๒๗	คน
การพนัน	๙๔	คดี	จับ	๙๔	ราย	ผู้ต้องหา	๑๐๑	คน
อาวุธปืน	๑๒	คดี	จับ	๘	ราย	ผู้ต้องหา	๘	คน
พ.ร.บ.คนเข้าเมือง ๓๓	๓๓	คดี	จับ	๓๓	ราย	ผู้ต้องหา	๓๓	คน
ค้าประเวณี	๓	คดี	จับ	๓	ราย	ผู้ต้องหา	๓	คน
พ.ร.บ.สถานบริการ ๒๑	๒๑	คดี	จับ	๒๑	ราย	ผู้ต้องหา	๒๑	คน
พ.ร.บ.แอลกอฮอล์ ๖	๖	คดี	จับ	๖	ราย	ผู้ต้องหา	๖	คน

อื่นๆ คดีที่ไม่ได้อยู่ในคดีอาญา ๔ กลุ่ม เกิดขึ้น ๑๑ คดี

พ.ร.บ.รักษาความสะอาด ๘	๘	คดี	จับ	๘	ราย	ผู้ต้องหา	๘	คน
หมิ่นประมาท	๓	คดี	จับ	๓	ราย	ผู้ต้องหา	๓	คน

๒.๔ เปรียบเทียบคดีอาญา ๔ กลุ่ม เดือน ตุลาคม ๒๕๖๗ ถึง เดือน มีนาคม ๒๕๖๘



แผนภูมิเปรียบเทียบสถิติคดีอาญา ๔ กลุ่ม เดือน ตุลาคม ๒๕๖๗ ถึงเดือน มีนาคม ๒๕๖๘

เดือน ตุลาคม ๒๕๖๗

คดีอาญาเกิดขึ้น ๓๕ คดี จับกุม ๒๙ ราย

ผู้ต้องหา ๖๓ คน

กลุ่ม ๑ ๔ คดี จับกุม ๔ ราย

กลุ่ม ๒ ๑๓ คดี จับกุม ๘ ราย

กลุ่ม ๓ ๓ คดี จับกุม ๐ ราย

กลุ่ม ๔ ๑๗ คดี จับกุม ๑๗ ราย

อื่นๆ ไม่มีแต่อย่างใด

เดือน ธันวาคม ๒๕๖๗

คดีอาญาเกิดขึ้น ๗๔ คดี จับกุม ๗๐ ราย

ผู้ต้องหา ๖๓ คน

กลุ่ม ๑ ๒ คดี จับกุม ๒ ราย

กลุ่ม ๒ ๑๒ คดี จับกุม ๘ ราย

กลุ่ม ๓ ๐ คดี จับกุม ๐ ราย

กลุ่ม ๔ ๖๐ คดี จับกุม ๖๐ ราย

อื่นๆ ไม่มีแต่อย่างใด

เดือน กุมภาพันธ์ ๒๕๖๘

คดีอาญาเกิดขึ้น ๔๒ คดี จับกุม ๔๒ ราย

ผู้ต้องหา ๓๗ คน

กลุ่ม ๑ ๓ คดี จับกุม ๓ ราย

กลุ่ม ๒ ๗ คดี จับกุม ๗ ราย

กลุ่ม ๓ ๐ คดี จับกุม ๐ ราย

กลุ่ม ๔ ๓๒ คดี จับกุม ๓๒ ราย

อื่นๆ ไม่มีแต่อย่างใด

เดือน พฤศจิกายน ๒๕๖๗

คดีอาญาเกิดขึ้น ๔๕ คดี จับกุม ๔๒ ราย

ผู้ต้องหา ๔๐ คน

กลุ่ม ๑ ๒ คดี จับกุม ๒ ราย

กลุ่ม ๒ ๑๓ คดี จับกุม ๑๐ ราย

กลุ่ม ๓ ๑ คดี จับกุม ๑ ราย

กลุ่ม ๔ ๒๙ คดี จับกุม ๒๙ ราย

อื่นๆ ไม่มีแต่อย่างใด

เดือน มกราคม ๒๕๖๘

คดีอาญาเกิดขึ้น ๓๖ คดี จับกุม ๒๔ ราย

ผู้ต้องหา ๒๔ คน

กลุ่ม ๑ ๓ คดี จับกุม ๓ ราย

กลุ่ม ๒ ๘ คดี จับกุม ๕ ราย

กลุ่ม ๓ ๐ คดี จับกุม ๐ ราย

กลุ่ม ๔ ๓๙ คดี จับกุม ๓๙ ราย

อื่นๆ ไม่มีแต่อย่างใด

เดือน มีนาคม ๒๕๖๘

คดีอาญาเกิดขึ้น ๕๕ คดี จับกุม ๕๑ ราย

ผู้ต้องหา ๕๑ คน

กลุ่ม ๑ ๓ คดี จับกุม ๑ ราย

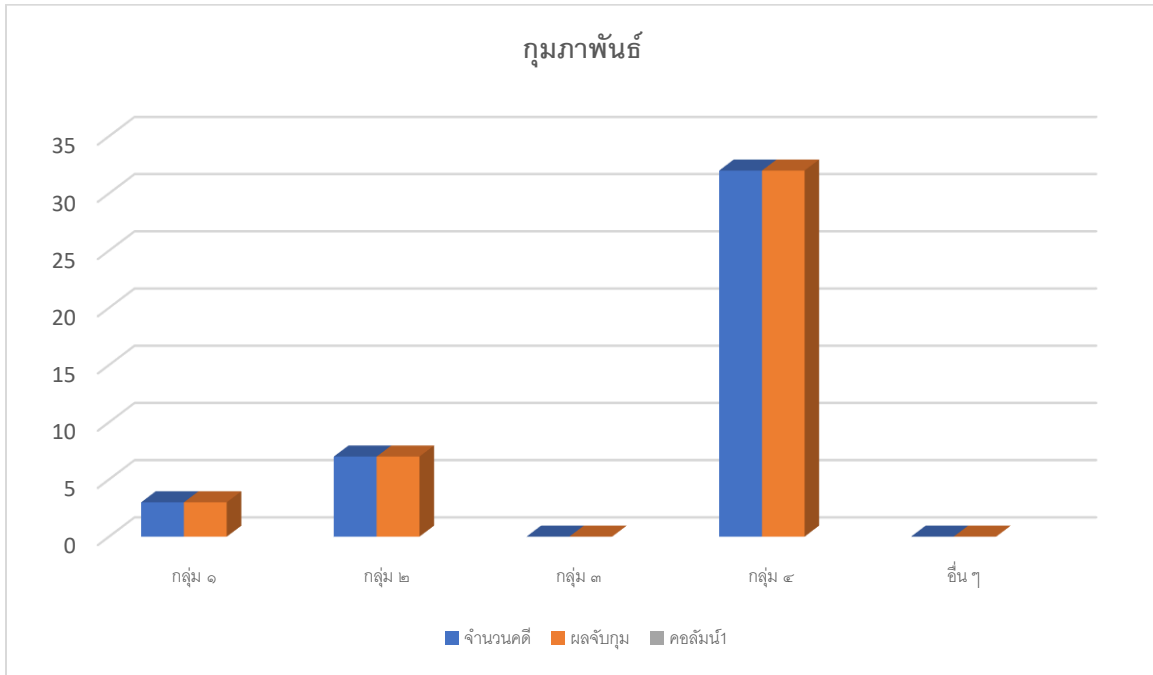
กลุ่ม ๒ ๑๔ คดี จับกุม ๑๒ ราย

กลุ่ม ๓ ๑ คดี จับกุม ๑ ราย

กลุ่ม ๔ ๓๗ คดี จับกุม ๓๗ ราย

อื่นๆ ไม่มีแต่อย่างใด

๒.๔.๕ เปรียบเทียบคดีอาญา ๔ กลุ่ม ประจำเดือน กุมภาพันธ์ ๒๕๖๗



เดือน กุมภาพันธ์ ๒๕๖๘

คดีอาญาเกิดขึ้น ๔๒ คดี จับกุม ๔๒ ราย

ผู้ต้องหา ๓๗ คน

กลุ่ม ๑ ๓ คดี จับกุม ๓ ราย

กลุ่ม ๒ ๗ คดี จับกุม ๗ ราย

กลุ่ม ๓ ๐ คดี จับกุม ๐ ราย

กลุ่ม ๔ ๓๒ คดี จับกุม ๓๒ ราย

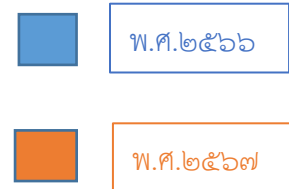
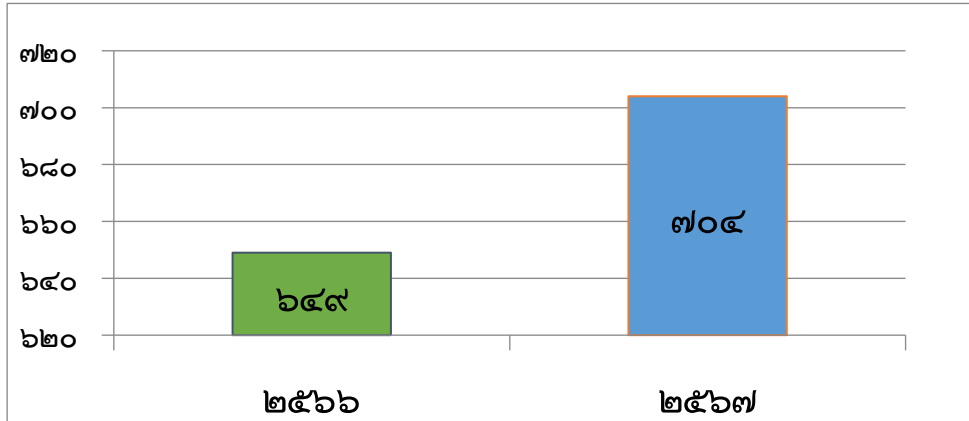
อื่นๆ ไม่มีแต่อย่างใด



สรุปผลการปฏิบัติประจำเดือน กุมภาพันธ์ ๒๕๖๘
ฝ่ายสอบสวน

งานสอบสวน

เปรียบเทียบสถิติคดีอาญา ย้อนหลัง ๒ ปี

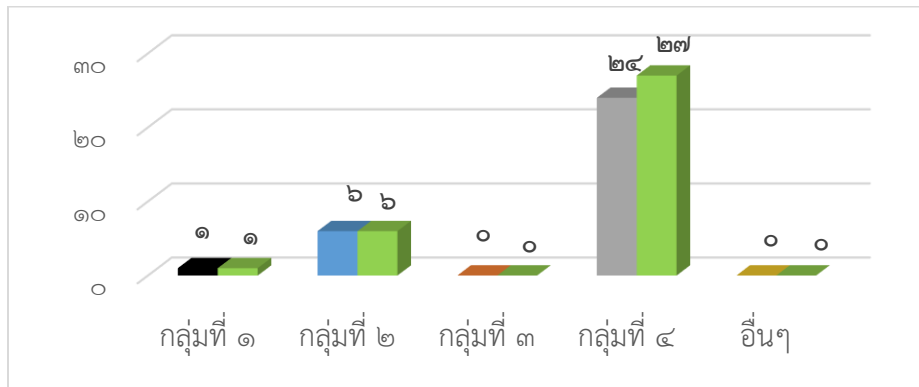


แผนภูมิสถิติคดีอาญา ย้อนหลัง ๒ ปี (๒๕๖๖- ๒๕๖๗)

ปี พ.ศ.๒๕๖๖ คดีอาญาเกิด จำนวน ๖๔๙ คดี

ปี พ.ศ.๒๕๖๗ คดีอาญาเกิด จำนวน ๗๐๔ คดี

สถิติคดีอาญา ๔ กลุ่มประจำเดือน กุมภาพันธ์ ๒๕๖๘



แผนภูมิสถิติคดีอาญา ๔ กลุ่ม ประจำเดือน กุมภาพันธ์ ๒๕๖๘

คดีอาญาเกิดขึ้น ๓๖ คดี จับกุม ๓๕ ราย ผู้ต้องหา ๓๕ คน

กลุ่ม ๑ จำนวน ๑ คดี จับกุม ๑ ราย/ผู้ต้องหา ๑ คน

กลุ่ม ๒ จำนวน ๖ คดี จับกุม ๖ ราย / ผู้ต้องหา ๖ คน

กลุ่ม ๓ จำนวน ๐ ราย ผู้ต้องหา ๐ คน

กลุ่ม ๔ ยาเสพติด ๒ คดี จับกุม ๒ ราย ผู้ต้องหา ๒ คน

อาวุธปืน - คดี จับกุม - ราย ผู้ต้องหา - คน

พ.ร.บ.คนเข้าเมืองฯ ๑๘ ราย ผู้ต้องหา ๑๘ คน

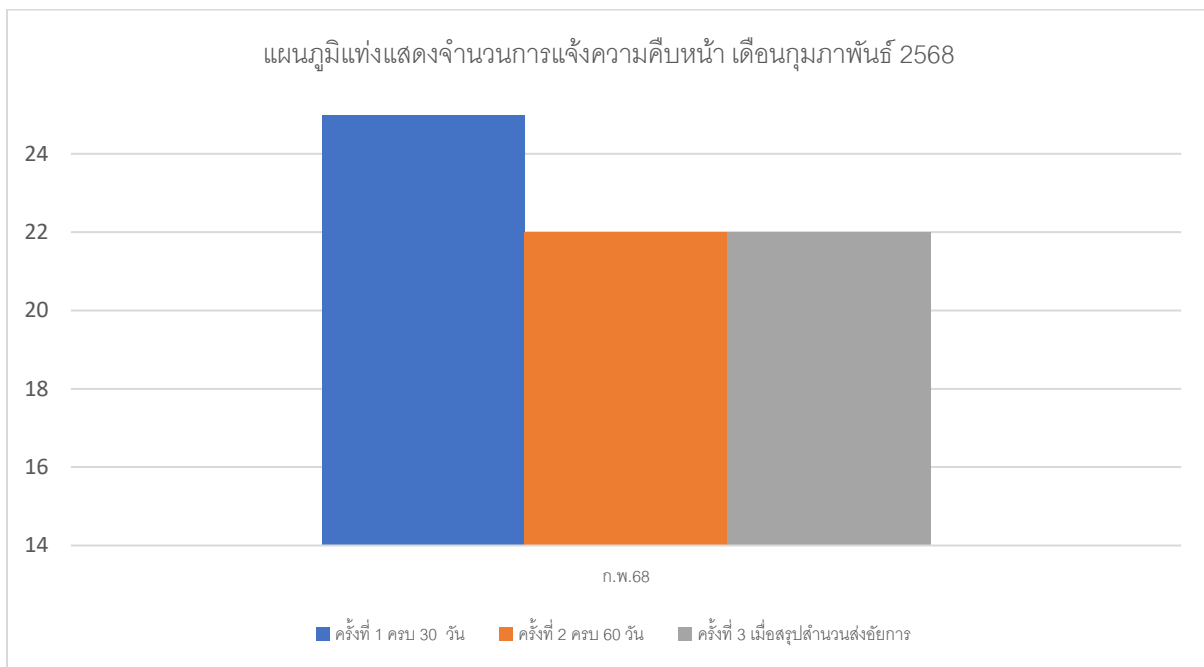
พ.ร.บ.การพนัน ๑ ผู้ต้องหา ๔ คน

อื่นๆ ไม่มีแต่อย่างใด

สถิติการแจ้งความคืบหน้าของการดำเนินคดีแก่ผู้เสียหาย

สถานีตำรวจนครบาลบางเขน ประจำปีงบประมาณ พ.ศ.2568 (3)

ประจำ เดือนกุมภาพันธ์ 2568



ภาคผนวก

ผลการปฏิบัติ

วันที่ ๗ กุมภาพันธ์ ๒๕๖๘

๑. ชื่อผู้ปฏิบัติ

พ.ต.ท.ณัฐพล เลิศอรรงค์ดี รอง ผกก.(สอบสวน) สน.บางยี่ขัน

พ.ต.ท.ศุภชัย แผงเมือง สว.สอบสวน.สน.บางยี่ขัน

พ.ต.ต.กิติพงษ์ สุนทรวิภาต สว.(สอบสวน) สน.บางยี่ขัน

พนักงานสอบสวนและเจ้าหน้าที่คดี ที่ ไม่ติดภารกิจเวรยาม

๒. ชื่อกิจกรรม ฝ่ายสอบสวน ร่วมประชุมกำชับการปฏิบัติคดีอาชญากรรมทางเทคโนโลยี

๓. สถานที่ ห้องประชุม ชั้น ๓ สน.บางยี่ขัน

๔. เวลาดำเนินการ ๐๙.๐๐-๑๐.๐๐ น.

๕. รายละเอียดของการปฏิบัติในแต่ละกิจกรรม



พ.ต.ท.ณัฐพล เลิศธำรงค์ศักดิ์ รอง ผกก.(สอบสวน) สน.บางยี่ขัน พร้อมพนักงานสอบสวน ได้เข้าร่วมประชุม เพื่อเร่งรัดติดตาม การรับคำร้องทุกข์ และ ติดตามความคืบหน้าเกี่ยวกับการดำเนินคดีเกี่ยวกับอาชญากรรมทาง เทคโนโลยี ซึ่งอยู่ในความรับผิดชอบ พร้อมกำชับพนักงานสอบสวน ให้เร่งติดตามผู้เสียหาย มาสอบปากคำและ รับคำร้องทุกข์ ดำเนินคดีต่อไป

ผลการปฏิบัติ

วันที่ ๑๙ กุมภาพันธ์ ๒๕๖๘

๑. ชื่อผู้ปฏิบัติ พ.ต.ท.ณัฐพล เลิศธำรงค์ศักดิ์ รอง ผกก.(สอบสวน) ฯ
๒. ชื่อกิจกรรม ประชุมบริหารงานสอบสวน เพื่อเร่งรัดคดีค้างเก่า
๓. สถานที่ กองบังคับการตำรวจนครบาล ๗
๔. เวลาดำเนินการ ๐๙.๐๐-๑๒.๐๐ น.
๕. รายละเอียดของการปฏิบัติในแต่ละกิจกรรม



พ.ต.ท.ณัฐพล เลิศธำรงค์ศักดิ์ รอง ผกก.(สอบสวน) ฯ สน.บางเยื้อง พร้อมพนักงานสอบสวน ที่มีสำนวนค้างเกิน ๖ เดือน เข้าร่วมประชุมร่วมกับกลุ่มงานสอบสวน บก.น.๗ เพื่อเร่งรัดสำนวน คงค้าง (สน.บางเยื้องไม่มีค้าง)

สถิติการแจ้งความคืบหน้าของการดำเนินคดีแก่ผู้เสียหาย

สถานีตำรวจนครบาลบางเขน ประจำปีงบประมาณ พ.ศ.2568

สถิติการแจ้งความ คืบหน้าของการ ดำเนินคดี	จำนวนสถิติการแจ้งความคืบหน้าแก่ผู้เสียหาย					
	ต.ค.67	พ.ย.67	ธ.ค.67	ม.ค.68	ก.พ.68	มี.ค.68
ครั้งที่ 1 ครบ 30 วัน	20	22	15	21	25	19
ครั้งที่ 2 ครบ 60 วัน	18	21	14	20	22	19
ครั้งที่ 3 สรุปลำนวนส่ง	18	21	14	20	22	19
อื่น ๆ	-	-	-	-	-	-
รวม	56	64	43	61	69	57

ข้อมูล ณ วันที่ 1 เมษายน 2568