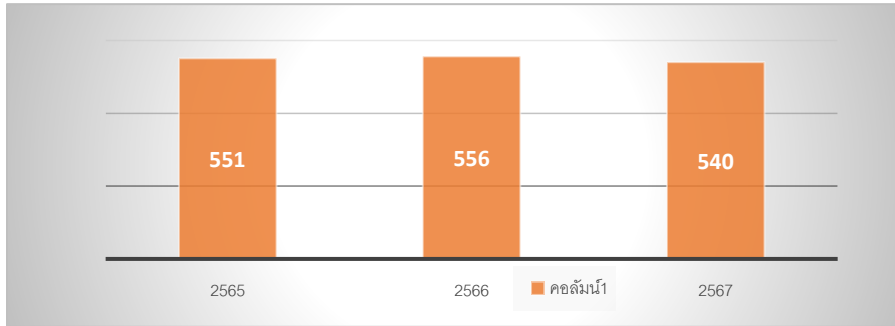


## ๒. งานสอบสวน

### ๒.๑ เปรียบเทียบสถิติคดีอาญา ย้อนหลัง ๓ ปี




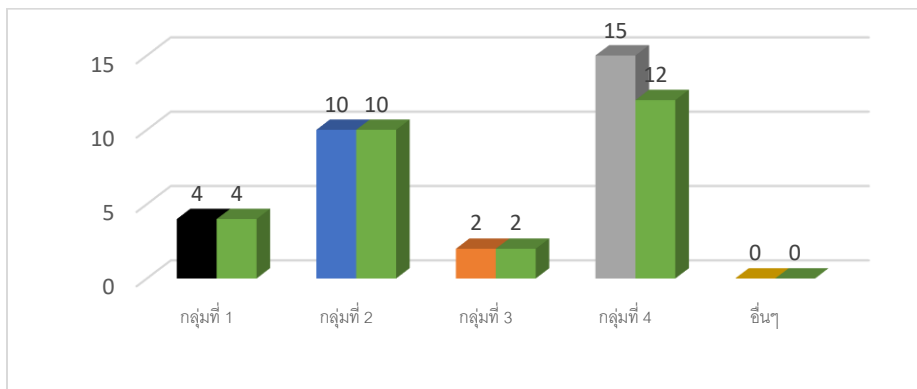
### แผนภูมิ สถิติคดีอาญา ย้อนหลัง ๓ ปี (๒๕๖๕- ๒๕๖๗)

ปี พ.ศ.๒๕๖๕ คดีอาญาเกิด จำนวน ๕๕๑ คดี

ปี พ.ศ.๒๕๖๖ คดีอาญาเกิด จำนวน ๕๕๖ คดี

ปี พ.ศ.๒๕๖๗ คดีอาญาเกิด จำนวน ๕๔๐ คดี

### ๒.๒ สถิติคดีอาญา ๔ กลุ่มประจำเดือนตุลาคม ๒๕๖๗



### แผนภูมิสถิติคดีอาญา ๔ กลุ่ม ประจำเดือนตุลาคม ๒๕๖๗

คดีอาญาเกิดขึ้น ๓๑ คดี จับกุม ๒๘ ราย ผู้ต้องหา ๒๘ คน

กลุ่ม ๑ เกิด ๔ คดี จับกุม ๔ ราย

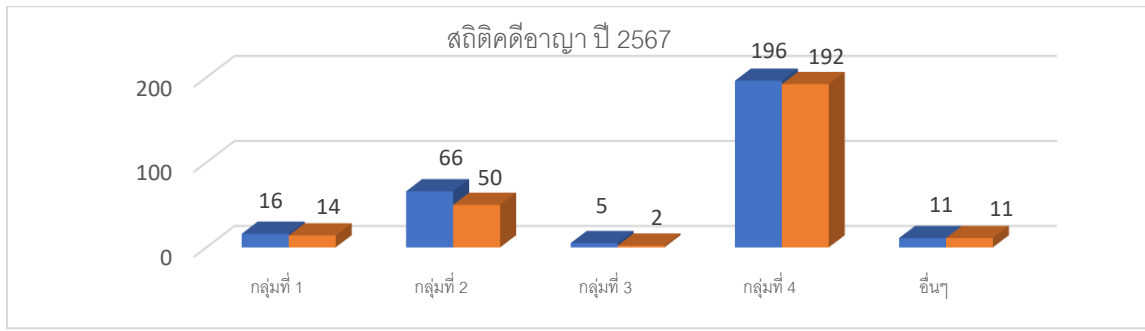
กลุ่ม ๒ เกิด ๑๐ คดี จับกุม ๑๐ ราย

กลุ่ม ๓ เกิด ๒ คดี จับกุม ๒ ราย

กลุ่ม ๔ เกิด ๑๕ คดี จับกุม ๑๒ ราย

อื่นๆ ไม่มีแต่อย่างใด

## ๒.๓ สถิติคดีอาญา ๔ กลุ่มประจำปี ๒๕๖๗



■ เกิดคดี      ■ จับ

### สรุป สถิติคดีอาญา ๔ กลุ่ม ปี พ.ศ.๒๕๖๗

คดีอาญาเกิด ๒๘๗ คดี จับ ๒๕๐ ราย ผู้ต้องหา ๒๕๐ คน

#### กลุ่ม ๑ ฐานความผิดเกี่ยวกับชีวิต ร่างกาย และ เพศ เกิดขึ้น ๑๖ คดี

|               |    |     |     |    |     |           |    |    |
|---------------|----|-----|-----|----|-----|-----------|----|----|
| ฆ่าผู้อื่น    | ๒  | คดี | จับ | ๑  | ราย | ผู้ต้องหา | ๑  | คน |
| ข่มขืนฯ       | ๑  | คดี | จับ | ๐  | ราย | ผู้ต้องหา | ๐  | คน |
| ทำร้ายร่างกาย | ๑๑ | คดี | จับ | ๑๑ | ราย | ผู้ต้องหา | ๑๖ | คน |
| อื่นๆ         | ๒  | คดี | จับ | ๑  | ราย | ผู้ต้องหา | ๑  | คน |

#### กลุ่ม ๒ ฐานความผิดเกี่ยวกับทรัพย์ เกิดขึ้น ๖๖ คดี

|              |    |     |     |    |     |           |    |    |
|--------------|----|-----|-----|----|-----|-----------|----|----|
| ชิงทรัพย์    | ๑  | คดี | จับ | ๑  | ราย | ผู้ต้องหา | ๒  | คน |
| ลักทรัพย์    | ๓๘ | คดี | จับ | ๒๘ | ราย | ผู้ต้องหา | ๒๘ | คน |
| กรรโชกทรัพย์ | ๑  | คดี | จับ | ๑  | ราย | ผู้ต้องหา | ๑  | คน |
| ฉ้อโกง       | ๑๘ | คดี | จับ | ๑๒ | ราย | ผู้ต้องหา | ๑๒ | คน |
| ยักยอก       | ๖  | คดี | จับ | ๖  | ราย | ผู้ต้องหา | ๗  | คน |
| อื่นๆ        | ๒  | คดี | จับ | ๒  | ราย | ผู้ต้องหา | ๒  | คน |

#### กลุ่ม ๓ ฐานความผิดพิเศษ เกิดขึ้น ๕ คดี

|                    |   |     |     |   |     |           |   |    |
|--------------------|---|-----|-----|---|-----|-----------|---|----|
| พ.ร.บ.คอมฯ         | ๓ | คดี | จับ | ๑ | ราย | ผู้ต้องหา | ๑ | คน |
| บัตรอิเล็กทรอนิกส์ | ๒ | คดี | จับ | ๑ | ราย | ผู้ต้องหา | ๑ | คน |

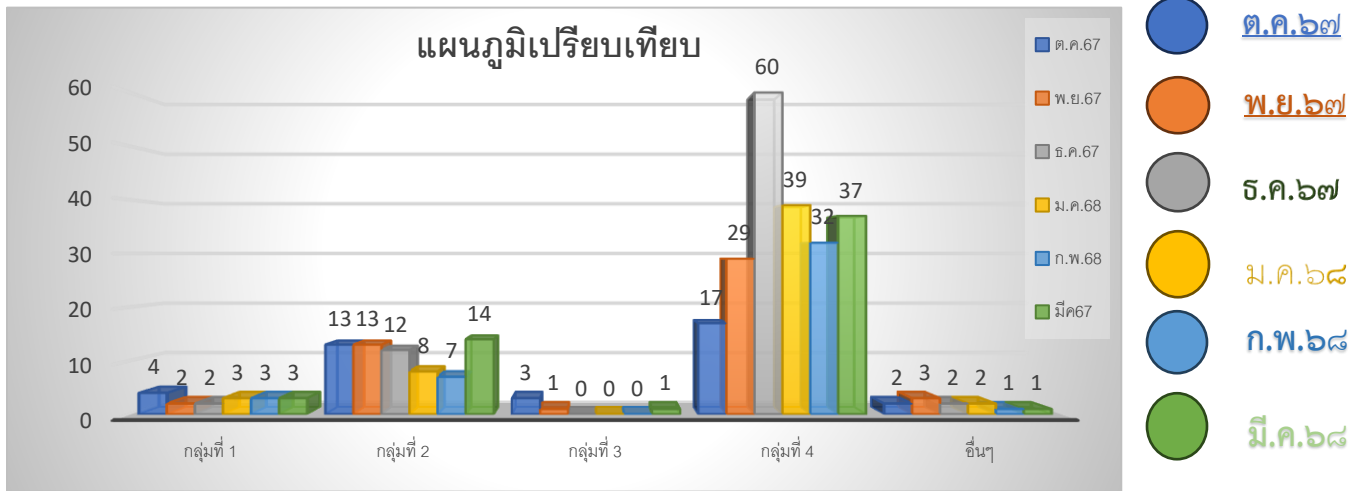
#### กลุ่ม ๔ คดีความผิดที่รัฐเป็นผู้เสียหาย เกิดขึ้น ๑๙๖ คดี

|                      |    |     |     |    |     |           |     |    |
|----------------------|----|-----|-----|----|-----|-----------|-----|----|
| ยาเสพติด             | ๒๗ | คดี | จับ | ๒๗ | ราย | ผู้ต้องหา | ๒๗  | คน |
| การพนัน              | ๙๔ | คดี | จับ | ๙๔ | ราย | ผู้ต้องหา | ๑๐๑ | คน |
| อาวุธปืน             | ๑๒ | คดี | จับ | ๘  | ราย | ผู้ต้องหา | ๘   | คน |
| พ.ร.บ.คนเข้าเมือง ๓๓ | ๓๓ | คดี | จับ | ๓๓ | ราย | ผู้ต้องหา | ๓๓  | คน |
| ค้าประเวณี           | ๓  | คดี | จับ | ๓  | ราย | ผู้ต้องหา | ๓   | คน |
| พ.ร.บ.สถานบริการ ๒๑  | ๒๑ | คดี | จับ | ๒๑ | ราย | ผู้ต้องหา | ๒๑  | คน |
| พ.ร.บ.แอลกอฮอล์ ๖    | ๖  | คดี | จับ | ๖  | ราย | ผู้ต้องหา | ๖   | คน |

#### อื่นๆ คดีที่ไม่ได้อยู่ในคดีอาญา ๔ กลุ่ม เกิดขึ้น ๑๑ คดี

|                        |   |     |     |   |     |           |   |    |
|------------------------|---|-----|-----|---|-----|-----------|---|----|
| พ.ร.บ.รักษาความสะอาด ๘ | ๘ | คดี | จับ | ๘ | ราย | ผู้ต้องหา | ๘ | คน |
| หมิ่นประมาท            | ๓ | คดี | จับ | ๓ | ราย | ผู้ต้องหา | ๓ | คน |

๒.๔ เปรียบเทียบคดีอาญา ๔ กลุ่ม เดือน ตุลาคม ๒๕๖๗ ถึง เดือน มีนาคม ๒๕๖๘



แผนภูมิเปรียบเทียบสถิติคดีอาญา ๔ กลุ่ม เดือน ตุลาคม ๒๕๖๗ ถึงเดือน มีนาคม ๒๕๖๘

เดือน ตุลาคม ๒๕๖๗

คดีอาญาเกิดขึ้น ๓๕ คดี จับกุม ๒๙ ราย

ผู้ต้องหา ๖๓ คน

กลุ่ม ๑ ๔ คดี จับกุม ๔ ราย

กลุ่ม ๒ ๑๓ คดี จับกุม ๘ ราย

กลุ่ม ๓ ๓ คดี จับกุม ๐ ราย

กลุ่ม ๔ ๑๗ คดี จับกุม ๑๗ ราย

อื่นๆ ไม่มีแต่อย่างใด

เดือน ธันวาคม ๒๕๖๗

คดีอาญาเกิดขึ้น ๗๔ คดี จับกุม ๗๐ ราย

ผู้ต้องหา ๖๓ คน

กลุ่ม ๑ ๒ คดี จับกุม ๒ ราย

กลุ่ม ๒ ๑๒ คดี จับกุม ๘ ราย

กลุ่ม ๓ ๐ คดี จับกุม ๐ ราย

กลุ่ม ๔ ๖๐ คดี จับกุม ๖๐ ราย

อื่นๆ ไม่มีแต่อย่างใด

เดือน กุมภาพันธ์ ๒๕๖๘

คดีอาญาเกิดขึ้น ๔๒ คดี จับกุม ๔๒ ราย

ผู้ต้องหา ๓๗ คน

กลุ่ม ๑ ๓ คดี จับกุม ๓ ราย

กลุ่ม ๒ ๗ คดี จับกุม ๗ ราย

กลุ่ม ๓ ๐ คดี จับกุม ๐ ราย

กลุ่ม ๔ ๓๒ คดี จับกุม ๓๒ ราย

อื่นๆ ไม่มีแต่อย่างใด

เดือน พฤศจิกายน ๒๕๖๗

คดีอาญาเกิดขึ้น ๔๕ คดี จับกุม ๔๒ ราย

ผู้ต้องหา ๔๐ คน

กลุ่ม ๑ ๒ คดี จับกุม ๒ ราย

กลุ่ม ๒ ๑๓ คดี จับกุม ๑๐ ราย

กลุ่ม ๓ ๑ คดี จับกุม ๑ ราย

กลุ่ม ๔ ๒๙ คดี จับกุม ๒๙ ราย

อื่นๆ ไม่มีแต่อย่างใด

เดือน มกราคม ๒๕๖๘

คดีอาญาเกิดขึ้น ๓๖ คดี จับกุม ๒๔ ราย

ผู้ต้องหา ๒๔ คน

กลุ่ม ๑ ๓ คดี จับกุม ๓ ราย

กลุ่ม ๒ ๘ คดี จับกุม ๕ ราย

กลุ่ม ๓ ๐ คดี จับกุม ๐ ราย

กลุ่ม ๔ ๓๙ คดี จับกุม ๓๙ ราย

อื่นๆ ไม่มีแต่อย่างใด

เดือน มีนาคม ๒๕๖๘

คดีอาญาเกิดขึ้น ๕๕ คดี จับกุม ๕๑ ราย

ผู้ต้องหา ๕๑ คน

กลุ่ม ๑ ๓ คดี จับกุม ๑ ราย

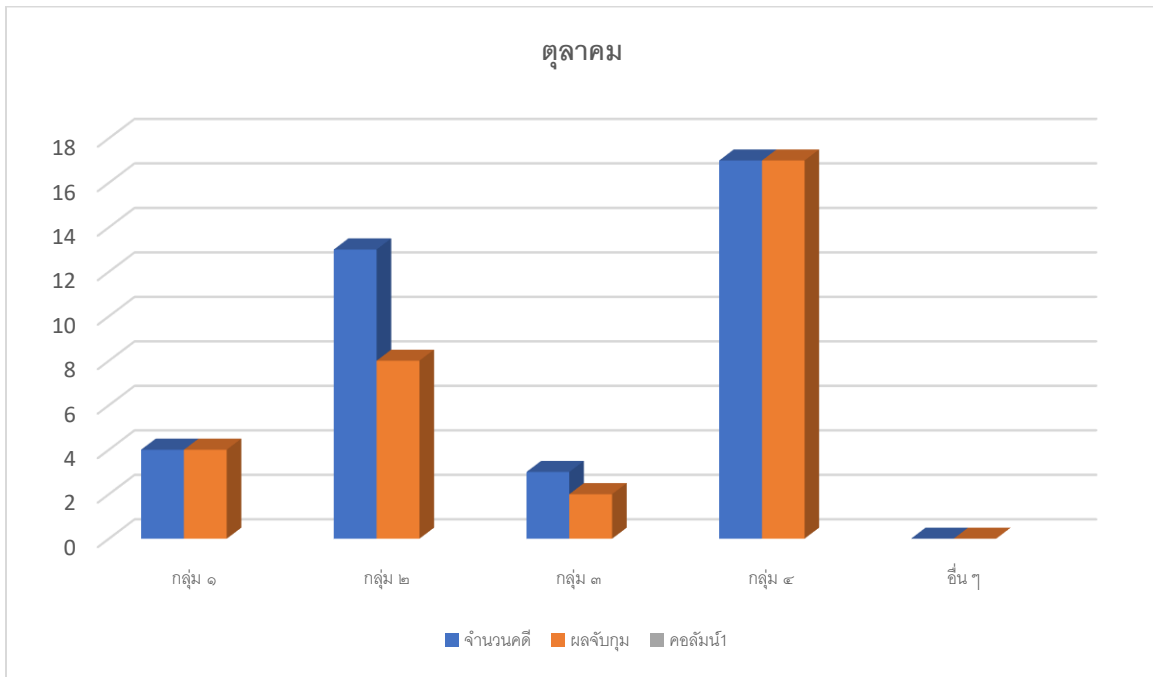
กลุ่ม ๒ ๑๔ คดี จับกุม ๑๒ ราย

กลุ่ม ๓ ๑ คดี จับกุม ๑ ราย

กลุ่ม ๔ ๓๗ คดี จับกุม ๓๗ ราย

อื่นๆ ไม่มีแต่อย่างใด

## ๒.๔.๑ เปรียบเทียบคดีอาญา ๔ กลุ่ม ประจำเดือน ตุลาคม ๒๕๖๗



เดือน ตุลาคม ๒๕๖๗

คดีอาญาเกิดขึ้น ๓๕ คดี จับกุม ๒๙ ราย

ผู้ต้องหา ๖๓ คน

กลุ่ม ๑ ๔ คดี จับกุม ๔ ราย

กลุ่ม ๒ ๑๓ คดี จับกุม ๘ ราย

กลุ่ม ๓ ๓ คดี จับกุม ๐ ราย

กลุ่ม ๔ ๑๗ คดี จับกุม ๑๗ ราย

อื่นๆ ไม่มีแต่อย่างใด

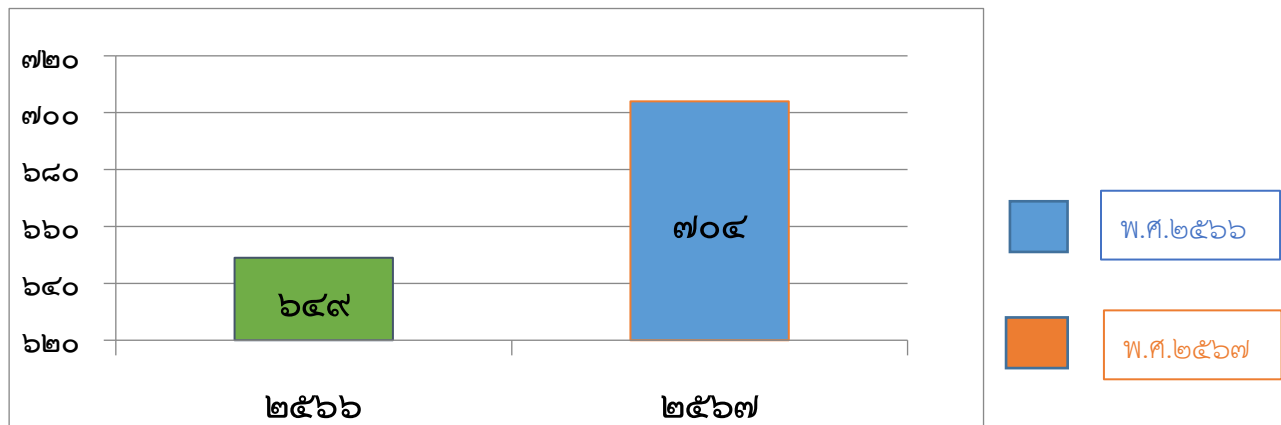


สรุปผลการปฏิบัติประจำเดือน ตุลาคม ๒๕๖๗

ฝ่ายสอบสวน

## งานสอบสวน

เปรียบเทียบสถิติคดีอาญา ย้อนหลัง ๒ ปี

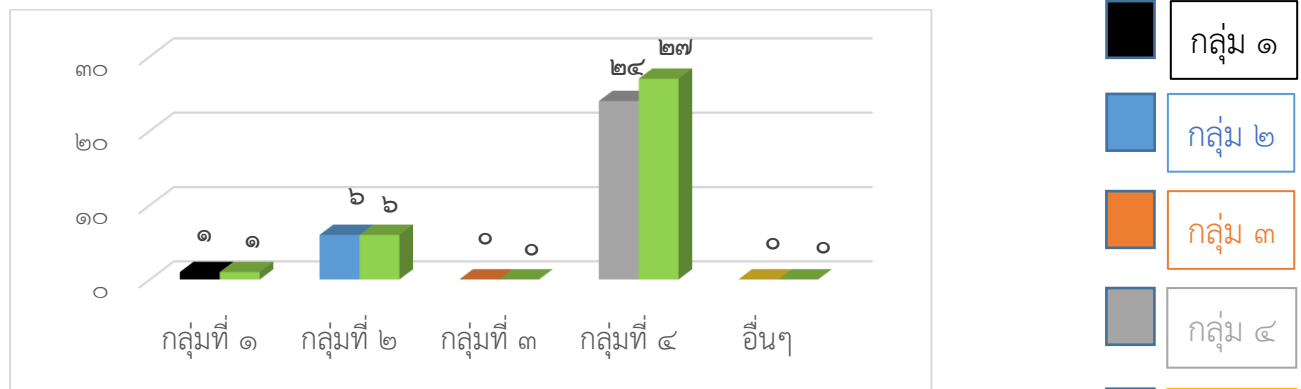


แผนภูมิสถิติคดีอาญา ย้อนหลัง ๒ ปี (๒๕๖๖- ๒๕๖๗)

ปี พ.ศ.๒๕๖๖ คดีอาญาเกิด จำนวน ๖๔๙ คดี

ปี พ.ศ.๒๕๖๗ คดีอาญาเกิด จำนวน ๗๐๔ คดี

สถิติคดีอาญา ๔ กลุ่มประจำเดือนตุลาคม ๒๕๖๖



แผนภูมิสถิติคดีอาญา ๔ กลุ่ม ประจำเดือน ตุลาคม ๒๕๖๗

คดีอาญาเกิดขึ้น ๓๖ คดี จับกุม ๓๕ ราย ผู้ต้องหา ๓๕ คน

กลุ่ม ๑ จำนวน ๑ คดี จับกุม ๑ ราย/ผู้ต้องหา ๑ คน

กลุ่ม ๒ จำนวน ๖ คดี จับกุม ๖ ราย / ผู้ต้องหา ๖ คน

กลุ่ม ๓ จำนวน ๐ ราย ผู้ต้องหา ๐ คน

กลุ่ม ๔ ยาเสพติด ๒ คดี จับกุม ๒ ราย ผู้ต้องหา ๒ คน

อาวุธปืน - คดี จับกุม - ราย ผู้ต้องหา - คน

พ.ร.บ.คนเข้าเมืองฯ ๑๘ ราย ผู้ต้องหา ๑๘ คน

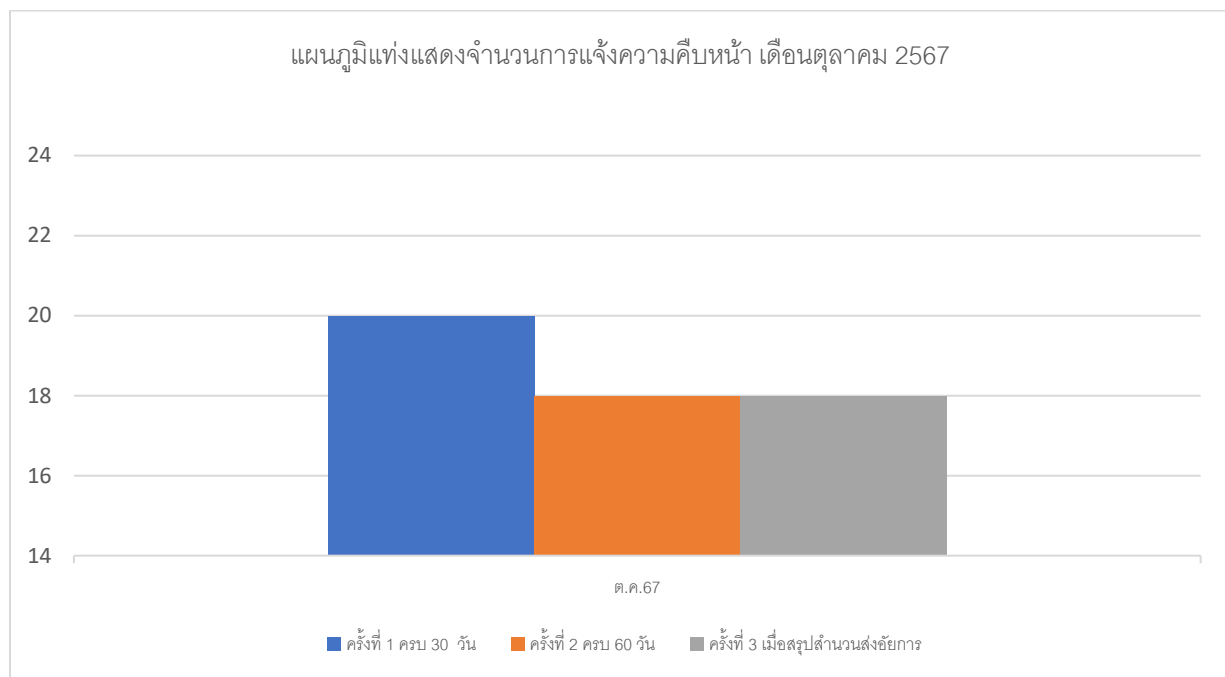
พ.ร.บ.การพนัน ๑ ผู้ต้องหา ๔ คน

อื่นๆ ไม่มีแต่อย่างใด

สถิติการแจ้งความคืบหน้าของการดำเนินคดีแก่ผู้เสียหาย

สถานีตำรวจนครบาลบางเขน ประจำปีงบประมาณ พ.ศ.2568

ประจำเดือน ตุลาคม 2567



ภาคผนวก

## ผลการปฏิบัติ

วันที่ ๑๐ ตุลาคม ๒๕๖๗

### ๑. ชื่อผู้ปฏิบัติ

พ.ต.ท.ณัฐพล เลิศธำรงค์ศักดิ์ รอง ผกก.(สอบสวน) สน.บางยี่ขัน

พ.ต.ท.ศุภชัย แผงเมือง สว.สอบสวน.สน.บางยี่ขัน

พ.ต.ต.กิตติพงษ์ สุนทรวิภาต สว.(สอบสวน) สน.บางยี่ขัน

พนักงานสอบสวนและเจ้าหน้าที่คดี ที่ ไม่ติดภารกิจเวรยาม

### ๒. ชื่อกิจกรรม ฝ่ายสอบสวน ร่วมประชุมกำชับการปฏิบัติคดีอาชญากรรมทางเทคโนโลยี

### ๓. สถานที่ ห้องประชุม ชั้น ๓ สน.บางยี่ขัน

### ๔. เวลาดำเนินการ ๐๙.๐๐-๑๐.๐๐ น.

### ๕. รายละเอียดของการปฏิบัติในแต่ละกิจกรรม



พ.ต.ท.ณัฐพล เลิศธำรงค์ศักดิ์ รอง ผกก.(สอบสวน) สน.บางยี่ขัน พร้อมพนักงานสอบสวน ได้เข้าร่วมประชุม เพื่อเร่งรัดติดตาม การรับคำร้องทุกข์ และ ติดตามความคืบหน้าเกี่ยวกับการดำเนินคดีเกี่ยวกับอาชญากรรมทางเทคโนโลยี ซึ่งอยู่ในความรับผิดชอบ พร้อมกำชับพนักงานสอบสวน ให้เร่งติดตามผู้เสียหาย มาสอบปากคำและรับคำร้องทุกข์ ดำเนินคดีต่อไป

## ผลการปฏิบัติ

วันที่ ๑๕ ตุลาคม ๒๕๖๗

๑. ชื่อผู้ปฏิบัติ พ.ต.ท.ณัฐพล เลิศธำรงค์ศักดิ์ รอง ผกก.(สอบสวน) ฯ
๒. ชื่อกิจกรรม ประชุมบริหารงานสอบสวน เพื่อเร่งรัดคดีค้างเก่า
๓. สถานที่ กองบังคับการตำรวจนครบาล ๗
๔. เวลาดำเนินการ ๐๙.๐๐-๑๒.๐๐ น.

## ๕. รายละเอียดของการปฏิบัติในแต่ละกิจกรรม



พ.ต.ท.ณัฐพล เลิศธำรงค์ศักดิ์ รอง ผกก.(สอบสวน) ฯ สน.บางยี่ขัน พร้อมพนักงานสอบสวน ที่มีสำนวนค้างเกิน ๖ เดือน เข้าร่วมประชุมร่วมกับกลุ่มงานสอบสวน บก.น.๗ เพื่อเร่งรัดสำนวน คงค้าง (สน.บางยี่ขันไม่มีค้าง)

สถิติการแจ้งความคืบหน้าของการดำเนินคดีแก่ผู้เสียหาย

สถานีตำรวจนครบาลบางเขน ประจำปีงบประมาณ พ.ศ.2568

| สถิติการแจ้งความ<br>คืบหน้าของการ<br>ดำเนินคดี | จำนวนสถิติการแจ้งความคืบหน้าแก่ผู้เสียหาย |        |        |        |        |         |
|--|---|--------|--------|--------|--------|---------|
|  | ต.ค.67                                    | พ.ย.67 | ธ.ค.67 | ม.ค.68 | ก.พ.68 | มี.ค.68 |
| ครั้งที่ 1 ครบ 30 วัน                          | 20  | 22     | 15     | 21     | 25     | 19      |
| ครั้งที่ 2 ครบ 60 วัน                          | 18  | 21     | 14     | 20     | 22     | 19      |
| ครั้งที่ 3 สรุปลำนวนส่ง                        | 18  | 21     | 14     | 20     | 22     | 19      |
| อื่น ๆ   | -   | -      | -      | -      | -      | -       |
| รวม  | 56  | 64     | 43     | 61     | 69     | 57      |

ข้อมูล ณ วันที่ 1 เมษายน 2568