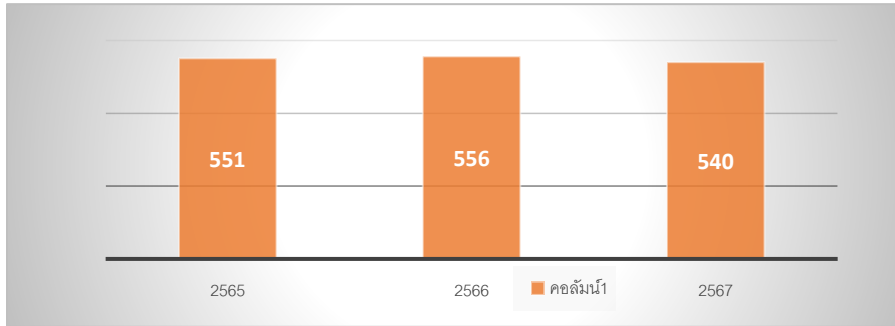


๒. งานสอบสวน

๒.๑ เปรียบเทียบสถิติคดีอาญา ย้อนหลัง ๓ ปี



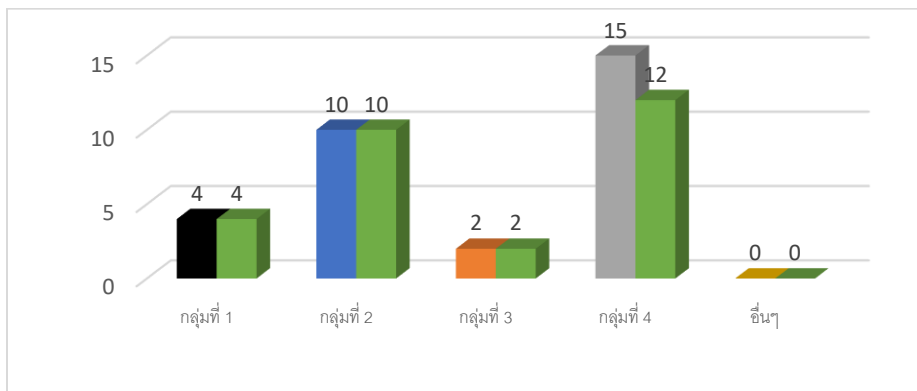
แผนภูมิ สถิติคดีอาญา ย้อนหลัง ๓ ปี (๒๕๖๕- ๒๕๖๗)

ปี พ.ศ.๒๕๖๕ คดีอาญาเกิด จำนวน ๕๕๑ คดี

ปี พ.ศ.๒๕๖๖ คดีอาญาเกิด จำนวน ๕๕๖ คดี

ปี พ.ศ.๒๕๖๗ คดีอาญาเกิด จำนวน ๕๔๐ คดี

๒.๒ สถิติคดีอาญา ๔ กลุ่มประจำเดือนตุลาคม ๒๕๖๗



แผนภูมิสถิติคดีอาญา ๔ กลุ่ม ประจำเดือนตุลาคม ๒๕๖๗

คดีอาญาเกิดขึ้น ๓๑ คดี จับกุม ๒๘ ราย ผู้ต้องหา ๒๘ คน

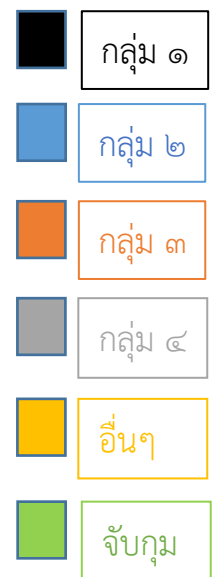
กลุ่ม ๑ เกิด ๔ คดี จับกุม ๔ ราย

กลุ่ม ๒ เกิด ๑๐ คดี จับกุม ๑๐ ราย

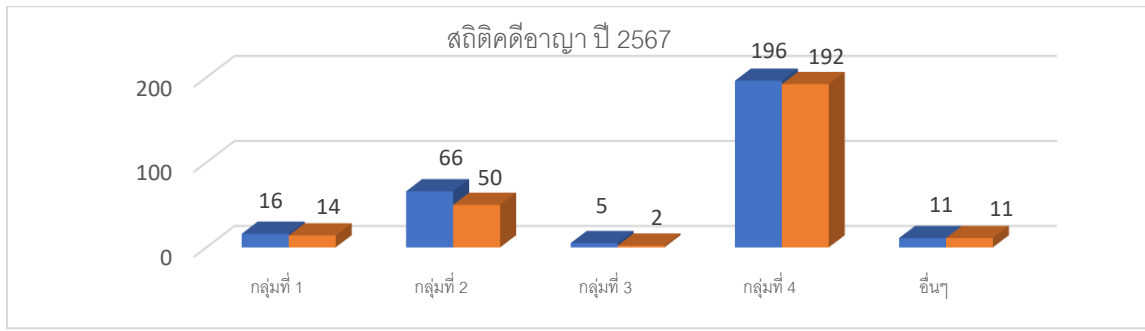
กลุ่ม ๓ เกิด ๒ คดี จับกุม ๒ ราย

กลุ่ม ๔ เกิด ๑๕ คดี จับกุม ๑๒ ราย

อื่นๆ ไม่มีแต่อย่างใด



๒.๓ สถิติคดีอาญา ๔ กลุ่มประจำปี ๒๕๖๗



■ เกิดคดี ■ จับ

สรุป สถิติคดีอาญา ๔ กลุ่ม ปี พ.ศ.๒๕๖๗

คดีอาญาเกิด ๒๘๗ คดี จับ ๒๕๐ ราย ผู้ต้องหา ๒๕๐ คน

กลุ่ม ๑ ฐานความผิดเกี่ยวกับชีวิต ร่างกาย และ เพศ เกิดขึ้น ๑๖ คดี

ฆ่าผู้อื่น	๒	คดี	จับ	๑	ราย	ผู้ต้องหา	๑	คน
ข่มขืนฯ	๑	คดี	จับ	๐	ราย	ผู้ต้องหา	๐	คน
ทำร้ายร่างกาย	๑๑	คดี	จับ	๑๑	ราย	ผู้ต้องหา	๑๖	คน
อื่นๆ	๒	คดี	จับ	๑	ราย	ผู้ต้องหา	๑	คน

กลุ่ม ๒ ฐานความผิดเกี่ยวกับทรัพย์ เกิดขึ้น ๖๖ คดี

ชิงทรัพย์	๑	คดี	จับ	๑	ราย	ผู้ต้องหา	๒	คน
ลักทรัพย์	๓๘	คดี	จับ	๒๘	ราย	ผู้ต้องหา	๒๘	คน
กรรโชกทรัพย์	๑	คดี	จับ	๑	ราย	ผู้ต้องหา	๑	คน
ฉ้อโกง	๑๘	คดี	จับ	๑๒	ราย	ผู้ต้องหา	๑๒	คน
ยักยอก	๖	คดี	จับ	๖	ราย	ผู้ต้องหา	๗	คน
อื่นๆ	๒	คดี	จับ	๒	ราย	ผู้ต้องหา	๒	คน

กลุ่ม ๓ ฐานความผิดพิเศษ เกิดขึ้น ๕ คดี

พ.ร.บ.คอมฯ	๓	คดี	จับ	๑	ราย	ผู้ต้องหา	๑	คน
บัตรอิเล็กทรอนิกส์	๒	คดี	จับ	๑	ราย	ผู้ต้องหา	๑	คน

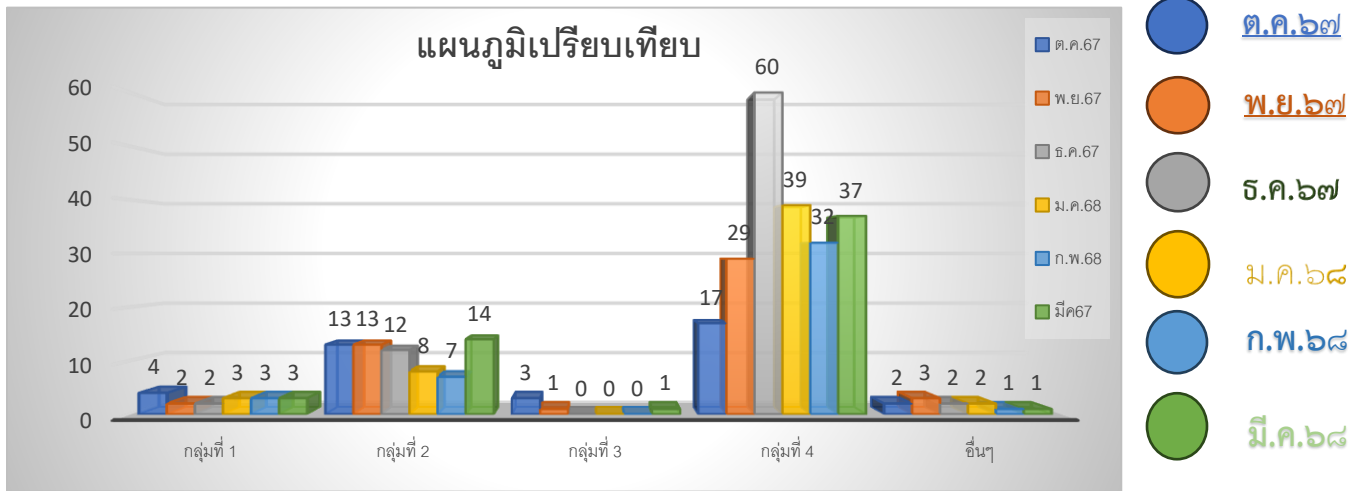
กลุ่ม ๔ คดีความผิดที่รัฐเป็นผู้เสียหาย เกิดขึ้น ๑๙๖ คดี

ยาเสพติด	๒๗	คดี	จับ	๒๗	ราย	ผู้ต้องหา	๒๗	คน
การพนัน	๙๔	คดี	จับ	๙๔	ราย	ผู้ต้องหา	๑๐๑	คน
อาวุธปืน	๑๒	คดี	จับ	๘	ราย	ผู้ต้องหา	๘	คน
พ.ร.บ.คนเข้าเมือง ๓๓	๓๓	คดี	จับ	๓๓	ราย	ผู้ต้องหา	๓๓	คน
ค้าประเวณี	๓	คดี	จับ	๓	ราย	ผู้ต้องหา	๓	คน
พ.ร.บ.สถานบริการ ๒๑	๒๑	คดี	จับ	๒๑	ราย	ผู้ต้องหา	๒๑	คน
พ.ร.บ.แอลกอฮอล์ ๖	๖	คดี	จับ	๖	ราย	ผู้ต้องหา	๖	คน

อื่นๆ คดีที่ไม่ได้อยู่ในคดีอาญา ๔ กลุ่ม เกิดขึ้น ๑๑ คดี

พ.ร.บ.รักษาความสะอาด ๘	๘	คดี	จับ	๘	ราย	ผู้ต้องหา	๘	คน
หมิ่นประมาท	๓	คดี	จับ	๓	ราย	ผู้ต้องหา	๓	คน

๒.๔ เปรียบเทียบคดีอาญา ๔ กลุ่ม เดือน ตุลาคม ๒๕๖๗ ถึง เดือน มีนาคม ๒๕๖๘



แผนภูมิเปรียบเทียบสถิติคดีอาญา ๔ กลุ่ม เดือน ตุลาคม ๒๕๖๗ ถึงเดือน มีนาคม ๒๕๖๘

เดือน ตุลาคม ๒๕๖๗

คดีอาญาเกิดขึ้น ๓๕ คดี จับกุม ๒๙ ราย

ผู้ต้องหา ๖๓ คน

กลุ่ม ๑ ๔ คดี จับกุม ๔ ราย

กลุ่ม ๒ ๑๓ คดี จับกุม ๘ ราย

กลุ่ม ๓ ๓ คดี จับกุม ๐ ราย

กลุ่ม ๔ ๑๗ คดี จับกุม ๑๗ ราย

อื่นๆ ไม่มีแต่อย่างใด

เดือน ธันวาคม ๒๕๖๗

คดีอาญาเกิดขึ้น ๗๔ คดี จับกุม ๗๐ ราย

ผู้ต้องหา ๖๓ คน

กลุ่ม ๑ ๒ คดี จับกุม ๒ ราย

กลุ่ม ๒ ๑๒ คดี จับกุม ๘ ราย

กลุ่ม ๓ ๐ คดี จับกุม ๐ ราย

กลุ่ม ๔ ๖๐ คดี จับกุม ๖๐ ราย

อื่นๆ ไม่มีแต่อย่างใด

เดือน กุมภาพันธ์ ๒๕๖๘

คดีอาญาเกิดขึ้น ๔๒ คดี จับกุม ๔๒ ราย

ผู้ต้องหา ๓๗ คน

กลุ่ม ๑ ๓ คดี จับกุม ๓ ราย

กลุ่ม ๒ ๗ คดี จับกุม ๗ ราย

กลุ่ม ๓ ๐ คดี จับกุม ๐ ราย

กลุ่ม ๔ ๓๒ คดี จับกุม ๓๒ ราย

อื่นๆ ไม่มีแต่อย่างใด

เดือน พฤศจิกายน ๒๕๖๗

คดีอาญาเกิดขึ้น ๔๕ คดี จับกุม ๔๒ ราย

ผู้ต้องหา ๔๐ คน

กลุ่ม ๑ ๒ คดี จับกุม ๒ ราย

กลุ่ม ๒ ๑๓ คดี จับกุม ๑๐ ราย

กลุ่ม ๓ ๑ คดี จับกุม ๑ ราย

กลุ่ม ๔ ๒๙ คดี จับกุม ๒๙ ราย

อื่นๆ ไม่มีแต่อย่างใด

เดือน มกราคม ๒๕๖๘

คดีอาญาเกิดขึ้น ๓๖ คดี จับกุม ๒๔ ราย

ผู้ต้องหา ๒๔ คน

กลุ่ม ๑ ๓ คดี จับกุม ๓ ราย

กลุ่ม ๒ ๘ คดี จับกุม ๕ ราย

กลุ่ม ๓ ๐ คดี จับกุม ๐ ราย

กลุ่ม ๔ ๓๙ คดี จับกุม ๓๙ ราย

อื่นๆ ไม่มีแต่อย่างใด

เดือน มีนาคม ๒๕๖๘

คดีอาญาเกิดขึ้น ๕๕ คดี จับกุม ๕๑ ราย

ผู้ต้องหา ๕๑ คน

กลุ่ม ๑ ๓ คดี จับกุม ๑ ราย

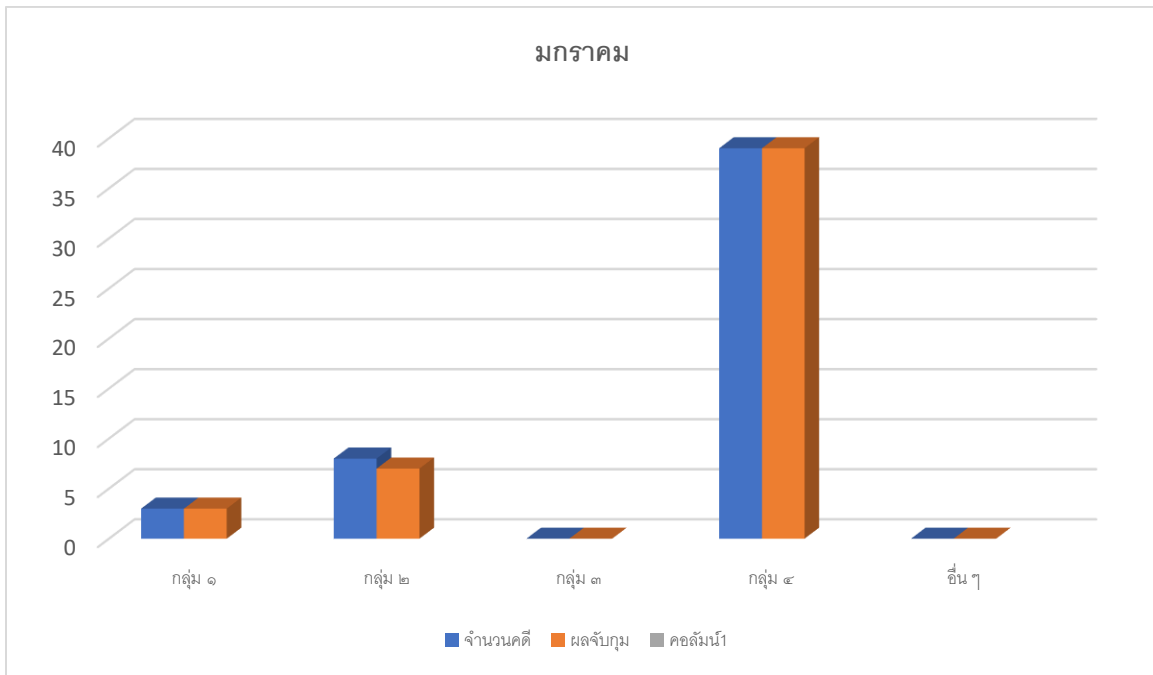
กลุ่ม ๒ ๑๔ คดี จับกุม ๑๒ ราย

กลุ่ม ๓ ๑ คดี จับกุม ๑ ราย

กลุ่ม ๔ ๓๗ คดี จับกุม ๓๗ ราย

อื่นๆ ไม่มีแต่อย่างใด

๒.๔.๔ เปรียบเทียบคดีอาญา ๔ กลุ่ม ประจำเดือน มกราคม ๒๕๖๗



เดือน มกราคม ๒๕๖๘

คดีอาญาเกิดขึ้น ๓๖ คดี จับกุม ๒๔ ราย

ผู้ต้องหา ๒๔ คน

กลุ่ม ๑ ๓ คดี จับกุม ๓ ราย

กลุ่ม ๒ ๘ คดี จับกุม ๕ ราย

กลุ่ม ๓ ๐ คดี จับกุม ๐ ราย

กลุ่ม ๔ ๓๙ คดี จับกุม ๓๙ ราย

อื่นๆ ไม่มีแต่อย่างใด

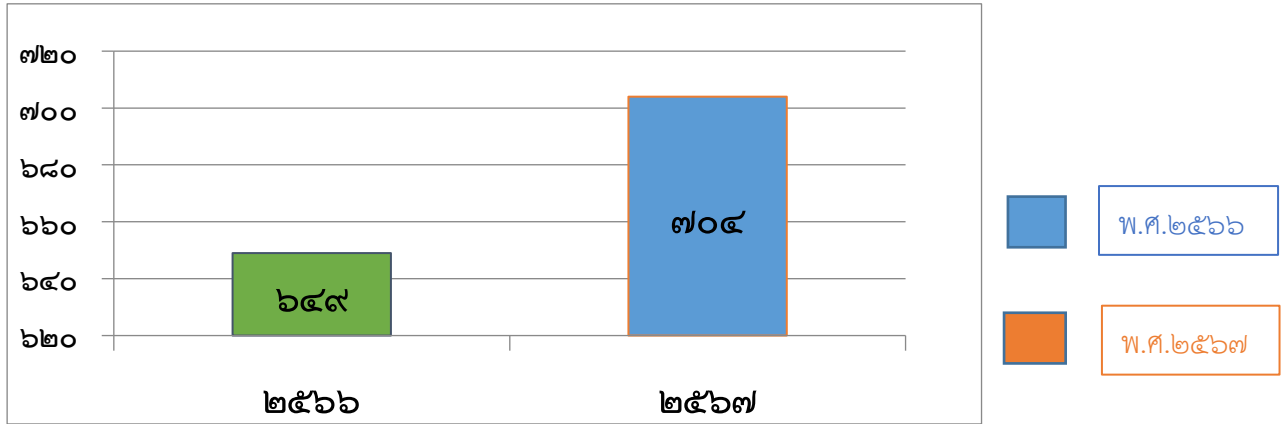


สรุปผลการปฏิบัติประจำเดือน มกราคม ๒๕๖๘

ฝ่ายสอบสวน

งานสอบสวน

เปรียบเทียบสถิติคดีอาญา ย้อนหลัง ๒ ปี

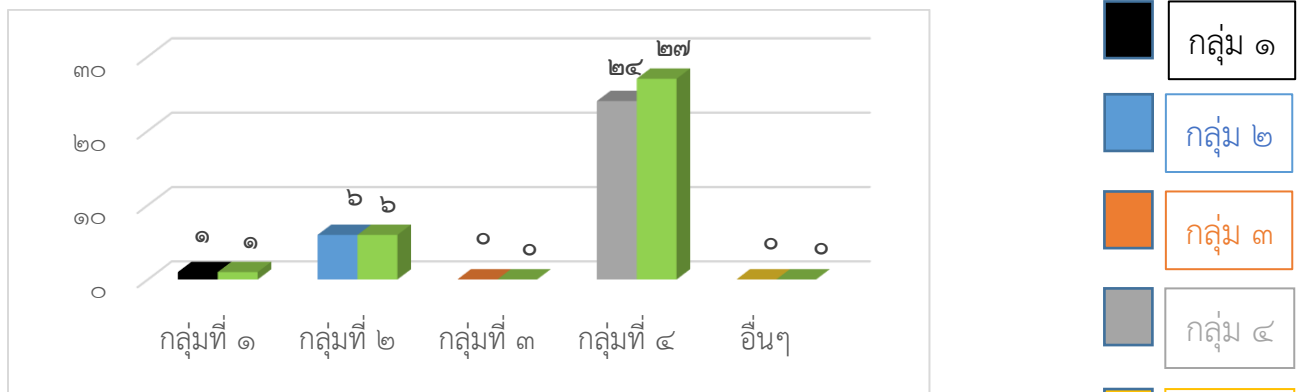


แผนภูมิสถิติคดีอาญา ย้อนหลัง ๒ ปี (๒๕๖๖- ๒๕๖๗)

ปี พ.ศ.๒๕๖๖ คดีอาญาเกิด จำนวน ๖๔๙ คดี

ปี พ.ศ.๒๕๖๗ คดีอาญาเกิด จำนวน ๗๐๔ คดี

สถิติคดีอาญา ๔ กลุ่มประจำเดือนมกราคม ๒๕๖๘



แผนภูมิสถิติคดีอาญา ๔ กลุ่ม ประจำเดือน มกราคม ๒๕๖๘

คดีอาญาเกิดขึ้น ๓๖ คดี จับกุม ๓๕ ราย ผู้ต้องหา ๓๕ คน

กลุ่ม ๑ จำนวน ๑ คดี จับกุม ๑ ราย/ผู้ต้องหา ๑ คน

กลุ่ม ๒ จำนวน ๖ คดี จับกุม ๖ ราย / ผู้ต้องหา ๖ คน

กลุ่ม ๓ จำนวน ๐ ราย ผู้ต้องหา ๐ คน

กลุ่ม ๔ ยาเสพติด ๒ คดี จับกุม ๒ ราย ผู้ต้องหา ๒ คน

อาวุธปืน - คดี จับกุม - ราย ผู้ต้องหา - คน

พ.ร.บ.คนเข้าเมืองฯ ๑๘ ราย ผู้ต้องหา ๑๘ คน

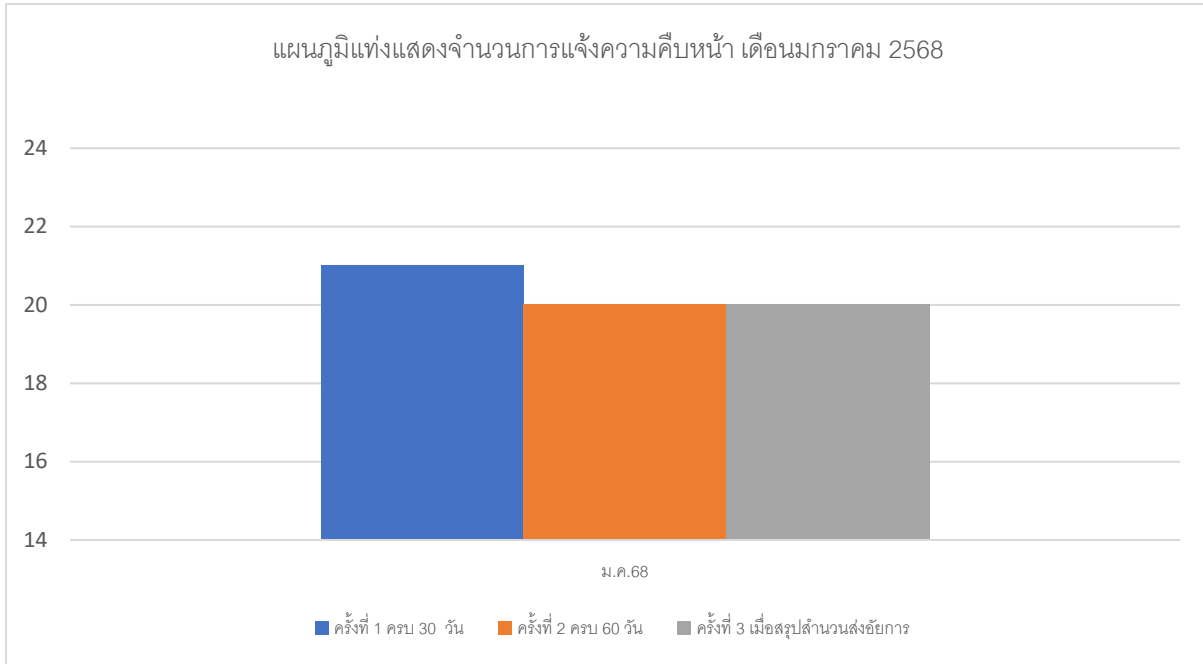
พ.ร.บ.การพนัน ๑ ผู้ต้องหา ๔ คน

อื่นๆ ไม่มีแต่อย่างใด

สถิติการแจ้งความคืบหน้าของการดำเนินคดีแก่ผู้เสียหาย

สถานีตำรวจนครบาลบางเขิน ประจำปีงบประมาณ พ.ศ.2568

ประจำ เดือนมกราคม 2568



ภาคผนวก

ผลการปฏิบัติ

วันที่ ๑๐ มกราคม ๒๕๖๘

๑. ชื่อผู้ปฏิบัติ

พ.ต.ท.ณัฐพล เลิศธำรงค์ศักดิ์ รอง ผกก.(สอบสวน) สน.บางยี่ขัน

พ.ต.ท.ศุภชัย แผงเมือง สว.สอบสวน.สน.บางยี่ขัน

พ.ต.ต.กิติพงษ์ สุนทรวิภาต สว.(สอบสวน) สน.บางยี่ขัน

พนักงานสอบสวนและเจ้าหน้าที่คดี ที่ ไม่ติดภารกิจเวรยาม

๒. ชื่อกิจกรรม ฝ่ายสอบสวน ร่วมประชุมกำชับการปฏิบัติคดีอาชญากรรมทางเทคโนโลยี

๓. สถานที่ ห้องประชุม ชั้น ๓ สน.บางยี่ขัน

๔. เวลาดำเนินการ ๐๙.๐๐-๑๐.๐๐ น.

๕. รายละเอียดของการปฏิบัติในแต่ละกิจกรรม



พ.ต.ท.ณัฐพล เลิศธำรงค์ศักดิ์ รอง ผกก.(สอบสวน) สน.บางยี่ขัน พร้อมพนักงานสอบสวน ได้เข้าร่วมประชุม เพื่อเร่งรัดติดตาม การรับคำร้องทุกข์ และ ติดตามความคืบหน้าเกี่ยวกับการดำเนินคดีเกี่ยวกับอาชญากรรมทางเทคโนโลยี ซึ่งอยู่ในความรับผิดชอบ พร้อมกำชับพนักงานสอบสวน ให้เร่งติดตามผู้เสียหาย มาสอบปากคำและรับคำร้องทุกข์ ดำเนินคดีต่อไป

ผลการปฏิบัติ

วันที่ ๑๕ มกราคม ๒๕๖๗

๑. ชื่อผู้ปฏิบัติ พ.ต.ท.ณัฐพล เลิศธำรงค์ศักดิ์ รอง ผกก.(สอบสวน) ฯ
๒. ชื่อกิจกรรม ประชุมบริหารงานสอบสวน เพื่อเร่งรัดคดีค้างเก่า
๓. สถานที่ กองบังคับการตำรวจนครบาล ๗
๔. เวลาดำเนินการ ๐๙.๐๐-๑๒.๐๐ น.
๕. รายละเอียดของการปฏิบัติในแต่ละกิจกรรม



พ.ต.ท.ณัฐพล เลิศธำรงค์ศักดิ์ รอง ผกก.(สอบสวน) ฯ สน.บางยี่ขัน พร้อมพนักงานสอบสวน ที่มีสำนวนค้างเกิน ๖ เดือน เข้าร่วมประชุมร่วมกับกลุ่มงานสอบสวน บก.น.๗ เพื่อเร่งรัดสำนวน คงค้าง (สน.บางยี่ขันไม่มีค้าง)

สถิติการแจ้งความคืบหน้าของการดำเนินคดีแก่ผู้เสียหาย

สถานีตำรวจนครบาลบางเขน ประจำปีงบประมาณ พ.ศ.2568

สถิติการแจ้งความ คืบหน้าของการ ดำเนินคดี	จำนวนสถิติการแจ้งความคืบหน้าแก่ผู้เสียหาย					
	ต.ค.67	พ.ย.67	ธ.ค.67	ม.ค.68	ก.พ.68	มี.ค.68
ครั้งที่ 1 ครบ 30 วัน	20	22	15	21	25	19
ครั้งที่ 2 ครบ 60 วัน	18	21	14	20	22	19
ครั้งที่ 3 สรุปลำนวนส่ง	18	21	14	20	22	19
อื่น ๆ	-	-	-	-	-	-
รวม	56	64	43	61	69	57

ข้อมูล ณ วันที่ 1 เมษายน 2568